

INDUSTRIA DE DISEÑO TEXTIL, S.A.

Cuentas Anuales e Informe de Gestión Consolidados

31 de enero de 2009

(Junto con el Informe de Auditoría)



KPMG Auditores S.L.
Fama, 1
15001 A Coruña

Informe de Auditoría de Cuentas Anuales Consolidadas

A los Accionistas de
Industria de Diseño Textil, S.A.

Hemos auditado las cuentas anuales consolidadas de Industria de Diseño Textil, S.A. (la Sociedad dominante) y sociedades dependientes (el Grupo) que comprenden el balance de situación consolidado al 31 de enero de 2009, la cuenta de pérdidas y ganancias consolidada, el estado de flujos de efectivo consolidado, el estado de cambios en el patrimonio neto consolidado y la memoria de las cuentas anuales consolidadas correspondientes al ejercicio anual terminado en dicha fecha, cuya formulación es responsabilidad de los administradores de la Sociedad dominante. Nuestra responsabilidad es expresar una opinión sobre las citadas cuentas anuales consolidadas en su conjunto, basada en el trabajo realizado de acuerdo con normas de auditoría generalmente aceptadas en España, que requieren el examen, mediante la realización de pruebas selectivas, de la evidencia justificativa de las cuentas anuales consolidadas y la evaluación de su presentación, de los principios contables aplicados y de las estimaciones realizadas.

De acuerdo con la legislación mercantil, los administradores de la Sociedad dominante presentan, a efectos comparativos, con cada una de las partidas del balance de situación consolidado, de la cuenta de pérdidas y ganancias consolidada, del estado de flujos de efectivo consolidado, del estado de cambios en el patrimonio neto consolidado, y de la memoria de las cuentas anuales consolidadas, además de las cifras del ejercicio terminado en 31 de enero de 2009, las correspondientes al ejercicio terminado en 31 de enero de 2008. Nuestra opinión se refiere exclusivamente a las cuentas anuales consolidadas del ejercicio terminado en 31 de enero de 2009. Con fecha 2 de abril de 2008 emitimos nuestro informe de auditoría acerca de las cuentas anuales consolidadas del ejercicio terminado en 31 de enero de 2008 en el que expresamos una opinión favorable.

En nuestra opinión, las cuentas anuales consolidadas adjuntas del ejercicio terminado en 31 de enero de 2009 expresan, en todos los aspectos significativos, la imagen fiel del patrimonio consolidado y de la situación financiera consolidada de Industria de Diseño Textil, S.A. y sociedades dependientes y de los resultados consolidados de sus operaciones, de sus flujos de efectivo consolidados y de los cambios en el patrimonio neto consolidado correspondientes al ejercicio anual terminado en dicha fecha y contienen la información necesaria y suficiente para su interpretación y comprensión adecuada, de conformidad con las Normas Internacionales de Información Financiera adoptadas por la Unión Europea que guardan uniformidad con las aplicadas en el ejercicio terminado en 31 de enero de 2008.


El informe de gestión consolidado adjunto del ejercicio terminado en 31 de enero de 2009 contiene las explicaciones que los administradores de la Sociedad consideran oportunas sobre la situación del Grupo, la evolución de sus negocios y sobre otros asuntos y no forma parte integrante de las cuentas anuales consolidadas. Hemos verificado que la información contable que contiene el citado informe de gestión concuerda con la de las cuentas anuales consolidadas del ejercicio terminado en 31 de enero de 2009. Nuestro trabajo como auditores se limita a la verificación del informe de gestión consolidado con el alcance mencionado en este mismo párrafo y no incluye la revisión de información distinta de la obtenida a partir de los registros contables de Industria de Diseño Textil, S.A. y sociedades dependientes.

KPMG AUDITORES, S.L.



Enrique Asía García

26 de marzo de 2009



INDITEX

**CUENTAS ANUALES CONSOLIDADAS DEL
GRUPO INDITEX
AL 31 DE ENERO DE 2009**

CUENTAS ANUALES CONSOLIDADAS DEL GRUPO INDITEX A 31 DE ENERO DE 2009

- I. CUENTA DE PERDIDAS Y GANANCIAS CONSOLIDADA
- II. BALANCE DE SITUACIÓN CONSOLIDADO
- III. ESTADO DE FLUJOS DE EFECTIVO CONSOLIDADO
- IV. ESTADO DE CAMBIOS EN EL PATRIMONIO CONSOLIDADO
- V. MEMORIA CONSOLIDADA
 1. Actividad y descripción del Grupo
 2. Ventas
 3. Coste de la mercancía
 4. Gastos de explotación
 5. Otras pérdidas y ganancias netas
 6. Resultados financieros
 7. Beneficios por acción
 8. Información por segmentos
 9. Deudores
 10. Existencias
 11. Inmovilizado material
 12. Propiedades de inversión
 13. Derechos sobre locales arrendados y otros activos intangibles
 14. Fondo de comercio
 15. Inversiones financieras
 16. Inversiones en sociedades asociadas
 17. Otros activos no corrientes
 18. Acreedores
 19. Posición financiera neta
 20. Provisiones
 21. Otros pasivos a largo plazo
 22. Capital y reservas
 23. Impuesto sobre beneficios
 24. Arrendamientos operativos
 25. Arrendamientos financieros
 26. Política de gestión de riesgos e instrumentos financieros
 27. Beneficios a empleados
 28. Intereses en negocios conjuntos
 29. Propuesta de distribución de resultados de la sociedad dominante

INDITEX

30. Remuneración de consejeros y transacciones con partes vinculadas

31. Auditores externos

32. Políticas contables seleccionadas

32.1. Bases de consolidación

32.2. Principios contables

- a) Conversión de saldos en moneda extranjera
- b) Inmovilizado material
- c) Derechos sobre locales arrendados
- d) Otros activos intangibles
- e) Inversiones financieras
- f) Propiedades de inversión
- g) Deterioro del valor de los activos
- h) Deudores
- i) Existencias
- j) Efectivo y equivalentes
- k) Beneficios a empleados
- l) Provisiones
- m) Pasivos financieros
- n) Derivados y operaciones de cobertura
- o) Reconocimiento de ingresos
- p) Arrendamientos
- q) Ingresos y gastos financieros
- r) Impuestos sobre beneficios
- s) Activos y pasivos corrientes y no corrientes
- t) Acciones propias

33. Medioambiente

Anexo I- Composición del Grupo Inditex

Anexo II- Artículo 127ter Ley de Sociedades Anónimas

INDITEX

INDUSTRIA DE DISEÑO TEXTIL,S.A. Y SOCIEDADES FILIALES

CUENTA DE PERDIDAS Y GANANCIAS CONSOLIDADA (CIFRAS EN MILES DE EUROS)

	(notas)	<u>31-01-09</u>	<u>31-01-08</u>
Ventas	(2)	10.406.960	9.434.670
Coste de la mercancía	(3)	(4.492.720)	(4.085.959)
MARGEN BRUTO		5.914.240	5.348.711
		56,8%	56,7%
Gastos de explotación	(4)	(3.707.887)	(3.226.369)
Otras pérdidas y ganancias netas	(5)	(19.497)	26.501
RESULTADO OPERATIVO (EBITDA)		2.186.856	2.148.843
Amortizaciones y depreciaciones	(11,12,13)	(578.320)	(496.663)
RESULTADOS DE EXPLOTACIÓN (EBIT)		1.608.536	1.652.180
Resultados financieros	(6)	(21.599)	964
Resultados por puesta en equivalencia	(16)	0	(7.508)
RESULTADOS ANTES DE IMPUESTOS		1.586.937	1.645.636
Impuestos sobre beneficios	(23)	(325.322)	(387.872)
RESULTADO NETO DEL EJERCICIO		1.261.615	1.257.764
RESULTADO ATRIBUIDO A ACCIONISTAS MINORITARIOS		8.164	7.495
RESULTADO NETO ATRIBUIDO A LA DOMINANTE		1.253.451	1.250.269
BENEFICIO POR ACCIÓN, céntimos de euro	(7)	201,6	201,4

INDITEX

Firman la presente cuenta de pérdidas y ganancias consolidada todos los miembros del Consejo de Administración, en La Coruña a 24 de marzo de 2009.



D. Amancio Ortega Gaona
Presidente



D. Pablo Isla Alvarez de Tejera
Vicepresidente Primero y Consejero Delegado



D. Carlos Espinosa de los Monteros
Vicepresidente Segundo

Gartler, S.L.
Vocal
Dña. Flora Pérez Marcote

D. Francisco Luzón López
Vocal

Dña. Irene Ruth Miller
Vocal

D. Juan Manuel Urgoiti López de Ocaña
Vocal

D. José Luis Vázquez Mariño
Vocal

D. Antonio Abril Abadín
Secretario

INDITEX


INDUSTRIA DE DISEÑO TEXTIL,S.A. Y SOCIEDADES FILIALES


BALANCE DE SITUACION CONSOLIDADO


(CIFRAS EN MILES DE EUROS)

	(notas)	31-01-09	31-01-08
<u>ACTIVO</u>			
ACTIVOS CORRIENTES			
		3.264.041	2.981.595
Efectivo y equivalentes	(19)	1.466.291	1.465.835
Deudores	(9)	585.311	463.716
Existencias	(10)	1.054.840	1.007.213
Activos por Impuestos sobre Beneficios	(23)	15.342	1.719
Otros activos corrientes		142.257	43.112
ACTIVOS NO CORRIENTES			
		4.512.605	4.124.007
Inmovilizado material	(11)	3.442.321	3.182.112
Propiedades de inversión	(12)	8.455	9.475
Derechos sobre locales arrendados	(13)	531.468	504.604
Otros activos intangibles	(13)	16.476	13.344
Fondo de comercio	(14)	131.685	125.583
Inversiones financieras	(15)	14.416	36.174
Activos por impuestos diferidos	(23)	203.100	133.020
Otros	(17)	164.684	119.695
TOTAL ACTIVO		7.776.646	7.105.602
<u>PASIVO</u>			
PASIVOS CORRIENTES			
		2.390.848	2.458.067
Acreedores	(18)	2.073.141	1.975.251
Deuda financiera	(19)	234.037	371.276
Pasivos por Impuestos sobre Beneficios	(23)	83.670	111.540
PASIVOS NO CORRIENTES			
		637.198	430.484
Deuda financiera	(19)	13.241	42.358
Pasivos por impuestos diferidos	(23)	213.847	110.957
Provisiones	(20)	101.820	47.681
Otros pasivos a largo plazo	(21)	308.290	229.488
PATRIMONIO NETO			
		4.748.600	4.217.051
Patrimonio neto atribuido a la dominante		4.721.714	4.193.129
Patrimonio neto atribuido a los minoritarios		26.886	23.922
TOTAL PASIVO		7.776.646	7.105.602

Firman el presente balance de situación consolidado todos los miembros del Consejo de Administración, en La Coruña a 24 de marzo de 2008.



D. Amancio Ortega Gaona
Presidente


D. Pablo Isla Álvarez de Tejera
Vicepresidente Primero y Consejero Delegado

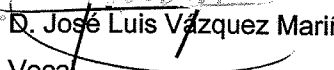

D. Carlos Espinosa de los Monteros
Vicepresidente Segundo


Gartler, S.L.
Vocal
Dña. Flora Pérez Marcote

D. Francisco Luzón López
Vocal


Dña. Irene Ruth Millé
Vocal


D. Juan Manuel Urgoiti López de Ocaña
Vocal


D. José Luis Vázquez Mariño
Vocal


D. Antonio Abril Abadín
Secretario

INDITEX

INDUSTRIA DE DISEÑO TEXTIL, S.A. Y SOCIEDADES FILIALES
ESTADO CONSOLIDADO DE FLUJOS DE EFECTIVO
(CIFRAS EN MILES DE EUROS)

	Ejercicio 2008	Ejercicio 2007
Resultado antes de impuestos y minoritarios	1.586.937	1.645.636
Ajustes al resultado-		
Amortizaciones y depreciaciones	578.320	496.663
Impuesto sobre beneficios	(325.322)	(387.872)
Impuestos diferidos y anticipados	35.253	(38.465)
Variaciones tipo de cambio	(11.097)	1.837
Otros	(14.022)	39.338
Flujos generados	1.850.069	1.757.137
Variación en activos y pasivos		
Existencias	(60.736)	(197.485)
Deudores y otros activos corrientes	(157.425)	(87.608)
Acreedores a corto plazo	143.268	345.408
Variación de las necesidades operativas de financiación	(74.894)	60.315
Caja generada por las operaciones de explotación	1.775.176	1.817.452
Inversión en inmovilizado inmaterial	(78.068)	(87.967)
Inversión en inmovilizado material	(851.973)	(850.109)
Inversión en sociedades	(6.102)	(7.147)
Inversión en otro inmovilizado financiero	21.758	(10.307)
Inversión en otros activos	(23.643)	(26.572)
Ventas de inmovilizado y cobros de otros activos no corrientes	679	9.536
Ventas de sociedades	0	30.712
Flujos derivados de actividades de inversión	(937.349)	(941.854)
Variación del endeudamiento financiero a largo plazo	(28.644)	(16.513)
Variación del endeudamiento no financiero a largo plazo	11.366	15.763
Variación del endeudamiento financiero a corto plazo	(137.385)	214.514
Dividendos	(661.566)	(521.591)
Otras actividades de financiación	(1.997)	518
Flujos empleados en actividades de financiación	(818.228)	(307.308)
Variación neta de efectivo y equivalentes	19.599	568.290
Efectos de las variaciones en los tipos de cambio en el efectivo y equivalentes	(19.142)	(8.603)
Efectivo y equivalentes al inicio del ejercicio	1.465.835	906.148
Efectivo y equivalentes al cierre del ejercicio	1.466.291	1.465.835

INDITEX

Firman el presente estado de flujos de efectivo consolidado todos los miembros del Consejo de Administración, en La Coruña a 24 de marzo de 2008.

D. Amancio Ortega Gaona
Presidente

D. Pablo Isla Álvarez de Tejera
Vicepresidente Primero y Consejero Delegado

D. Carlos Espinosa de los Monteros
Vicepresidente Segundo

Gartler, S.L.
Vocal
Dña. Flora Pérez Marcote

D. Francisco Luzón López
Vocal

Dña. Irene Ruth Millér
Vocal

~~D. Juan Manuel Urgoiti López de Ocaña~~
~~Vocal~~

~~D. José Luis Vázquez Mariño~~
~~Voca.~~


~~D. Antonio Abril Abadín~~
~~Secretario~~


INDUSTRIA DE DISEÑO TEXTIL, S.A. Y SOCIEDADES FILIALES
ESTADO DE CAMBIOS EN EL PATRIMONIO CONSOLIDADO
 (CIFRAS EN MILES DE EUROS)


	Patrimonio atribuido a la dominante								
	Capital	Prima de emisión	Ganancias acumuladas	Diferencias de conversión	Acciones propias	Otras reservas	Patrimonio atribuido a la dominante	Intereses minoritarios	Patrimonio neto
Saldo a 01/02/2007	93.500	20.379	3.322.635	(35.656)	(6.970)	54.489	3.448.377	22.227	3.470.604
Trasposos	-	-	35.347	(35.347)	-	-	-	-	-
Otros	-	-	40.401	-	43	-	40.444	(3.268)	37.176
Efecto tipos de cambio	-	-	-	(24.366)	-	-	(24.366)	-	(24.366)
Ingresos netos reconocidos en cuentas de patrimonio	-	-	75.748	(59.713)	43	-	16.078	(3.268)	12.810
Resultado del ejercicio	-	-	1.250.269	-	-	-	1.250.269	7.495	1.257.764
Ingresos netos totales reconocidos durante el ejercicio	-	-	1.326.017	(59.713)	43	-	1.266.347	4.227	1.270.574
Dividendos	-	-	(521.591)	-	-	-	(521.591)	(2.532)	(524.123)
Saldo a 31/07/2008	93.500	20.379	4.127.061	(95.369)	(6.927)	54.489	4.193.133	23.922	4.217.055
Saldo a 01/02/2008	93.500	20.379	4.127.061	(95.369)	(6.927)	54.489	4.193.133	23.922	4.217.055
Trasposos	-	-	(17.900)	17.900	-	-	0	-	-
Otros	-	-	17.580	-	-	-	17.580	(372)	17.208
Efecto tipos de cambio	-	-	-	(92.022)	-	-	(92.022)	-	(92.022)
Ingresos netos reconocidos en cuentas de patrimonio	-	-	(320)	(74.122)	0	0	(74.442)	(372)	(74.814)
Resultado del periodo	-	-	1.253.451	-	-	-	1.253.451	8.164	1.261.615
Ingresos netos totales reconocidos durante el periodo	-	-	1.253.131	(74.122)	0	-	1.179.009	7.792	1.186.801
Pagos basados en instrumentos de patrimonio	-	-	-	-	6.310	-	6.310	-	6.310
Dividendos	-	-	(656.738)	-	-	-	(656.738)	(4.828)	(661.566)
Saldo a 31/01/2009	93.500	20.379	4.723.454	(169.491)	(617)	54.489	4.721.714	26.886	4.748.600

INDITEX

Firman el presente estado de cambios en el patrimonio consolidado todos los miembros del Consejo de Administración, en La Coruña a 24 de marzo de 2009.



D. Amancio Ortega Gaona
Presidente


D. Pablo Isla Álvarez de Tejera
Vicepresidente Primero y Consejero Delegado



D. Carlos Espinosa de los Monteros
Vicepresidente Segundo


Gartler, S.L.
Vocal
Dña. Flora Pérez Marcote

D. Francisco Luzón López
Vocal


Dña. Irene Ruth Millán
Vocal


D. Juan Manuel Urgoiti López de Loana
Vocal


D. José Luis Vázquez Mariño
Vocal


D. Antonio Abril Abadín
Secretario

MEMORIA CONSOLIDADA DEL GRUPO INDITEX A 31 DE ENERO DE 2009

Las cuentas anuales consolidadas del Grupo Inditex correspondientes al ejercicio 2008 han sido formuladas por los Administradores y se someterán a la aprobación de la correspondiente Junta General de Accionistas, estimándose que serán aprobadas sin ninguna modificación. Estas cuentas anuales han sido preparadas de acuerdo con lo establecido en las Normas Internacionales de Información Financiera adoptadas por la Unión Europea (en adelante, "NIIF-UE"), de conformidad con el Reglamento (CE) nº 1606/2002 del Parlamento Europeo.

El ejercicio económico de Inditex y el de la mayoría de las sociedades dependientes se inicia el 1 de febrero de cada año y finaliza el 31 de enero del año siguiente. El ejercicio de doce meses terminado el 31 de enero de 2008 se denominará, en adelante, "ejercicio 2007", el terminado el 31 de enero de 2009 "ejercicio 2008" y así sucesivamente.

Los importes contenidos en estas cuentas anuales consolidadas se expresan, salvo indicación en contrario, en miles de euros. El euro es la moneda funcional y de presentación de la Sociedad.

Las cuentas anuales individuales de la sociedad dominante (Inditex) correspondientes al ejercicio 2008 han sido formuladas por los Administradores en documento separado de estas cuentas anuales consolidadas.

Las cuentas anuales consolidadas correspondientes al ejercicio 2008 se someterán a la aprobación por la Junta General Ordinaria de Accionistas, estimándose que serán aprobadas sin ninguna modificación. Las correspondientes al ejercicio 2007 fueron aprobadas por la Junta General Ordinaria de Accionistas del 15 de julio de 2008.

Estas cuentas anuales muestran la imagen fiel del patrimonio y de la situación financiera del Grupo Inditex al 31 de enero de 2009, así como de los resultados de sus operaciones y de los cambios en el patrimonio y de los flujos de efectivo correspondientes al ejercicio finalizado en dicha fecha.

Las cuentas anuales consolidadas del Grupo Inditex correspondientes al ejercicio 2008 han sido preparadas a partir de los registros contables mantenidos por Inditex y por las restantes sociedades del Grupo.

Las presentes cuentas anuales consolidadas se han preparado utilizando el principio de coste histórico, con la excepción de la valoración de los instrumentos financieros derivados para los que no se aplica contabilidad de coberturas, que se valoran por su valor razonable.

En la nota 32 se desglosan las bases de consolidación y principios contables aplicados.

